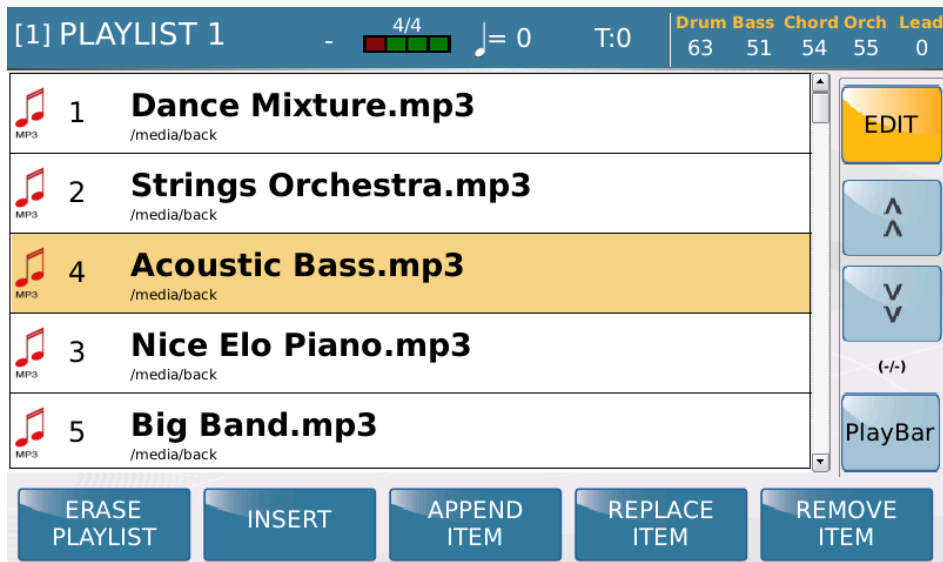
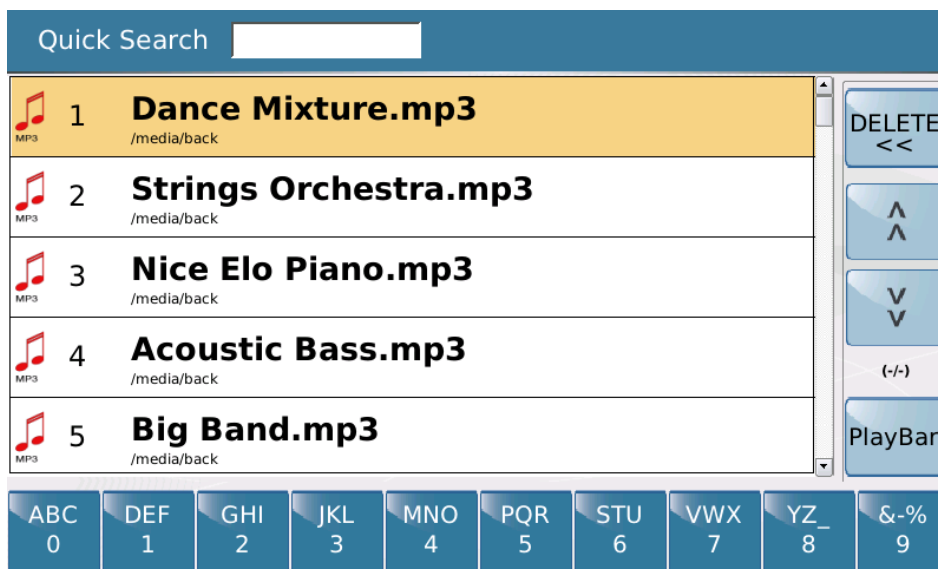


# MIDJPRO UPDATE ver. 1.3

## NUOVE IMPLEMENTAZIONI IN AMBIENTE PLAYLIST:



1. Ora quando si è nella Playlist il tasto search effettua la ricerca nella Playlist in modalità Quick search.



- Spostarsi all'interno di una Playlist.
- Premere il tasto search e digitare con i tastini sottostanti il brano da trovare. La ricerca avviene in modalità Quick search.
- Selezionare il file desiderato.
- Una volta avviato per uscire dalla modalità Quick search spegnere il tasto search. La play list si posizionerà in automatico sul file avviato.

2. In EDIT aggiunto il tasto APPEND ITEM. Questo comando di APPEND ITEM aggiunge i files in coda alla Playlist.
3. Sempre in modalità EDIT / CREATE il tasto SELECT ALL seleziona tutti i files contenuti nella cartella.
4. Funzione Drag & Drop con la quale e' possibile spostare manualmente direttamente da display i files contenuti nella Playlist semplicemente selezionando il file e spostandolo nella nuova posizione Playlist desiderata:



- Entrare in ambiente EDIT della Playlist
  - Toccando sul display selezionare e tenere premuto il file che si vuole spostare. Questo verrà estratto dalla Playlist.
  - Trascinare il file nella posizione desiderata e rilasciare il file.
  - Salvare la Playlist.
5. Nell'ambiente Playlist ora il MIDJPRO ricorda l'ultimo file selezionato permettendo così l'ingresso e l'uscita dal menu senza dover caricare nuovamente la Playlist.

---

#### ELEMENTI AGGIUNTI NEL SALVATAGGIO DEL CUSTOM STARTUP:

- Salvataggio dello sfondo dei midi file.
- Impostazioni del Menu Karaoke (sfondo, posizione, zoom e carattere)
- Salvataggio Setting del Pedale Footswitch.
- Intro To arr A

---

#### AGGIUNTA GESTIONE FILE PDF:

E' ora possibile caricare e visualizzare il file PDF (file che può contenere testo, immagini, score ) sia sul display interno che su di un monitor esterno.

Romeo and Juliet, Fantasy Overture (3rd version)

Tchaikovsky

## Romeo and Juliet Fantasy Overture, 3rd version

Andante non tanto quasi Moderato

Flauto picc.  
2 Flauti

2 Oboi

2 Clarinetti  
in A

Corno inglese

2 Fagotti

I II  
4 Corni in F  
III IV

Quando viene caricato un documento PDF e posizionando successivamente il tasto Lyric ad OFF, appare in alto sulla destra del display l'icona del pulsante PDF.

[1] PLAYLIST 1 - 4/4 ♩ = 0 T:0 Drum Bass Chord Orch Lead  
0 29 44 46 33

MP3 10 Organ.mp3

MP3 11 Pianos.mp3

MP3 12 01 - Sweet Love.mp3

MP3 13 06 Pharrell Williams - Happy .m

PDF 14 1 tchaikovsky Romeo&Juliet.pdf

PDF Controls

Pages  
1/10

Page Up/Down

Zoom

Clear

Play Bar

PDF

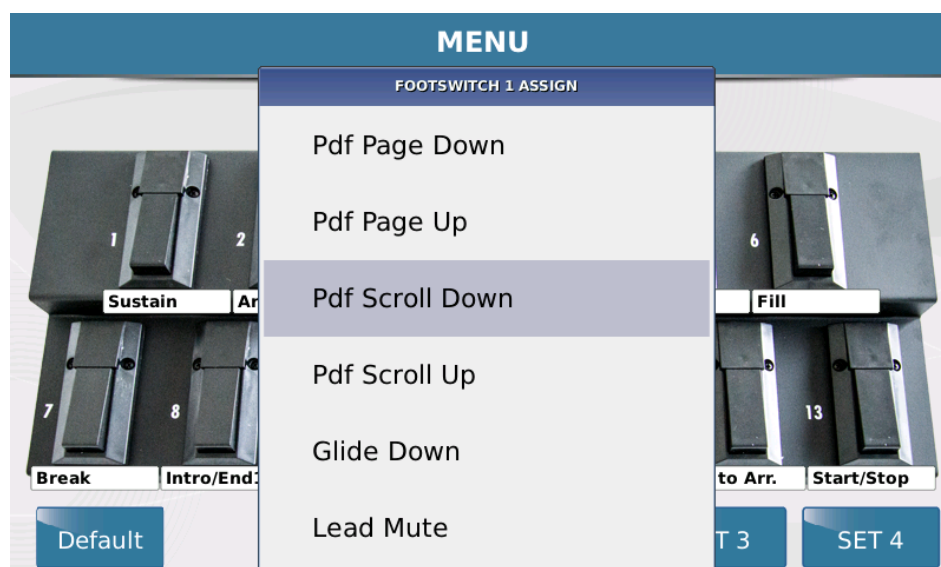
^

v

[ ]

SYNC/NEXT PLAYLIST MY FOLDER MARKER FUNCTION

Selezionando questo pulsante apparirà poi un pop up in cui sarà possibile visualizzare il numero di pagine del PDF selezionato, impostare direttamente la pagina desiderata e settare il livello di zoom preferito che verrà applicato sul monitor esterno. Inoltre in questo pop up è presente il tasto Clear, utile per rimuovere la visualizzazione del file PDF dal monitor. È anche possibile associare un file PDF che verrà caricato automaticamente all'esecuzione di un file midi o audio avente lo stesso nome (es. Newyork.pdf e Newyork.mp3). Nella sezione Footswitch, inoltre, è stata aggiunta la possibilità di gestire la navigazione del file PDF con comandi a pedale di PDF page down/up e , PDF scroll down/up. Non è possibile sincronizzare lo "Scroll" o avanzamento delle pagine del PDF.




---

### NUOVA IMPLEMENTAZIONE ASSOCIATA AL MONITOR ESTERNO:

- Possibilità di visualizzare un contenuto multimediale (video) sul monitor esterno mentre si sta visionando in contemporanea il testo midi o karaoke sul display del MIDJPRO o viceversa.
- 

### CORREZIONI / OTTIMIZZAZIONI

- MIDIFILE: Ottimizzazioni nella lettura dei vari formati Midi, Kar ( Suoni e Lyrics)
- CDG: Risolte problematiche di lettura file CDG di differenti versioni
- RECORD: Corretta Visualizzazione Vu Meter
- MIDI / MP3 : Correzioni in modalità XFade
- JUKEBOX: Risolte problematiche nella gestione dei file in questa sezione
- PLAYLIST: Ottimizzate funzionalità di Insert , Remove ,Search.
- PLAYBAR: Risolte problematiche nell'utilizzo tra files differenti
- REGISTRATION: Risolti problemi nell'utilizzo in abbinamento agli Styles
- VIDEO: Ottimizzate funzionalità in modalità RGB nei files con Lyrics (Crossfade e sovrapposizione Lyrics tra files di formato differente)
- PICS & MOVIE: Risolti alcuni problemi legati alle immagini (Pics) da associare allo schermo
- VOCALIZER: Ottimizzato rapporto segnale /distorsione
- FOOTSWITCH: Migliorie di funzionamento nei vari menu
- MEDIA: Risolte problematiche di trasferimento dati su alcune SD Card
- PEDALE VOLUME: Corretto problema di lettura Volume nel passaggio tra i vari menu
- VIDEO: Correzione di visualizzazione in modalità Half Screen