

KETRON

E



AUDYA
advanced music station

PEN DRIVE 2012
"SONG STYLES HITS POP"

Nuevas SONG STYLES

Este lápiz USB contiene una librería fantástica con Song Styles nuevas, inspiradas en los éxitos más conocidos de la década de los setenta y ochenta del panorama musical Disco y Pop.

Actualizaciones necesarias para los productos de la serie AUDYA

Para poder usar correctamente las Song Styles contenidas en el lápiz USB, se han de instalar las actualizaciones en todos los instrumentos de la forma siguiente:

AUDYA 76 Teclas

- Actualización SOUNDS 2010 y Sistema Operativo 4.1B
- Actualización STYLES & SOUNDS 2011 y Sistema Operativo 4.2B

AUDYA4 - AUDYA5 - AUDYA8

- Actualización STYLES & SOUNDS 2011 y Sistema Operativo 4.2B

Cómo verificar la existencia de la actualización SOUNDS 2010 en Audya 76 Teclas

- Seleccione el grupo de sonidos "PIANO", para ello presione la tecla relativa (Fig. 1).
- Si junto a F1 aparece el timbre "CONCERT GRAND" (Fig. 2), en el teclado está instalada la actualización "SOUND UPGRADE 2010".



Fig. 1

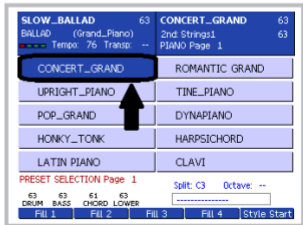


Fig. 2

- De no ser así, ha de instalar el paquete completo y no solamente el del Sistema Operativo 4.1B.



Fig. 3

Cómo verificar la existencia de la actualización STYLES & SOUND 2011 en todos los modelos de la serie AUDYA

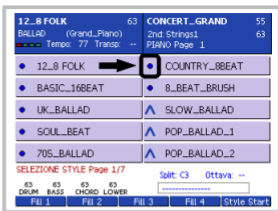


Fig. 4

- Seleccione el grupo de ritmos "BALLAD" (Fig. 3).
- Si en la pantalla aparecen ritmos indicados con un punto de color azul (•) antes del nombre (Fig. 4), la actualización resulta instalada.
- De no ser así, ha de instalar el paquete completo y no solamente el del Sistema Operativo 4.2B.

Cómo verificar cuál es el sistema operativo presente en el instrumento

Haga lo siguiente para todos los modelos de la serie Audya:

- Apague el instrumento y enciéndalo de nuevo.
- La versión del sistema operativo aparecerá en la pantalla en la parte inferior durante la fase de inicialización (Fig. 5).



Fig. 5

PROCEDIMIENTO DE INSTALACIÓN DE LAS SONG STYLES

La instalación completa de las Song & Styles dura 1 minuto aproximadamente.

Para todos los modelos de la serie AUDYA (AUDYA - AUDYA4 - AUDYA5 - AUDYA8) con la actualización 2010-2011 y el sistema operativo 4.2B o superior instalado:

1. Introduzca el lápiz en el puerto USB más externo de la izquierda (Fig. 6).
2. Presione la tecla DISK (Fig. 7).
3. Presione la tecla USER 2/7 (D:REMOV) (Fig. 8).
4. Seleccione el archivo OOKTNIInstall-StyleSong (Fig. 9).
5. Presione la tecla ENTER (Fig. 10).



Fig. 6



Fig. 7



Fig. 8

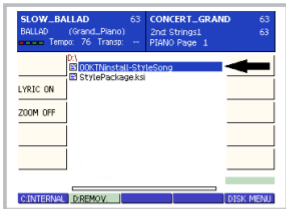


Fig. 9




Fig. 10

El teclado instalará todos los archivos necesarios y cuando el procedimiento acabe el instrumento regresará a la pantalla mostrada en la figura 9. Para regresar a la pantalla principal (Fig. 13), presione primero la tecla USER 1/6 (C:INTERNAL) (Fig. 11) y después la tecla DISK (Fig. 12). Ahora puede quitar también el lápiz USB.



Fig. 11



Fig. 12

[Style] (UNPLUGGED) [31]		[Right] (PIANO) [63]	
12_8 Folk		CONCERT_GRAND	
ARRANGER A		PRESET	
[Registration]	Nr. ---	[2nd Voice]	Oct. -1 63
-----		STRINGS1	
[MID] Tran: --	Vol: 63	[Left Voice]	Oct. +2 63
-----		GRAND_PIANO	
Count -----			
63	63	63	63
Drum	Bass	Chord	Lower
Fill 1	Fill 2	Fill 3	Fill 4
			LYRIC >
Style Start			

Fig. 13

Las nuevas Song Styles se identifican fácilmente. Aparecen al inicio de las primeras páginas del grupo USER STYLE / UNPLUGGED (Fig. 14) y un punto de color azul (●) precede el nombre (Fig. 15).



Fig. 14

12_8 FOLK 31	CONCERT_GRAND 63
BALLAD (Grand_Piano)	2nd: Strings1
Tempo: 77 Transp: --	63
● AFTER_F	● BORN_A
● AFTER_F_AD	● BORN_A_(R)
● ALLNIGH_AB	● CANT_BB_(R)
● ALLNIGH_AB_(R)	● CANT_BB_GR_(R)
● ALLNIGH_AB_GR	● CELEB_AB_(R)
STYLE SELECTION Page 1/7	
Split: C3 Octave: --	
63	63
DRUM	BASS
63	63
CHORD	LOWER
Fill 1	Fill 2
Fill 3	Fill 4
Style Start	

Fig. 15

LISTA DE LAS SONG STYLES

Antes de enumerar las Song Styles disponibles, examine las abreviaciones usadas en los títulos de referencia para entender mejor su interpretación.

LEYENDA

Las Song Styles se denominan de la siguiente forma:

Nombre - Tonalidad - Tipo de Drum (Groove=GR, Audio Drum=AD) e **Riff** (si presente).

Ejemplo 1: **LADIES_Dbm_GR.pat**

LADIES	Dbm	GR
Nombre de la song style	Tonalidad	Groove

Ejemplo 2: **YOUARE_F_(R).pat**

YOUARE	F	(R)
Nombre de la song style	Tonalidad	Riff

AFTER_F.pat (After the love has gone - Earth Wind & Fire)

AFTER_F_AD.pat (After the love has gone - Earth Wind & Fire)

ALLNIGH_Ab.pat (All Night long -Lionel Ritchie)

ALLNIGH_Ab_(R).pat (All Night long - Lionel Ritchie)

ALLNIGH_Ab_GR.pat (All Night long - Lionel Ritchie)

BORN_A.pat (Born to be alive -Patrick Hernandez)

BORN_A_(R).pat (Born to be alive - Patrick Hernandez)

CANT_Bb_(R).pat (Can't take my eyes off you - Frankie Valli)

CANT_Bb_GR_(R).pat (Can't take my eyes off you - Frankie Valli)

CELEB_Ab_(R).pat (Celebration -Kool and the Gang)

CELEB_Ab_GR_(R).pat (Celebration - Kool and the Gang)

CONLE_E.pat (Con le mani -Zucchero)

CONLE_E_AD_(R).pat (Con le mani - Zucchero)

CUBA_Ebm_(R).pat (Cuba -Gibson Brothers)

CUBA_Ebm_GR_(R).pat (Cuba -Gibson Brothers)

DISCOI_Cm_(R).pat (Disco inferno -The Trammps)

DISCOI_Cm_GR_(R).pat (Disco inferno -The Trammps)

DONTST_B_(R).pat (Don't stop 'til you get enough - Michael Jackson)

DONTST_B_GR_(R).pat (Don't stop 'til you get enough - Michael Jackson)

EVERYBR_A.pat (Every breath you take - The Police)

EYEIN_Bm.pat (Eye in the sky -Alan Parson Project)

FREAK_Am_(R).pat (Freak out -Les Chic)

FREAK_Am_GR_(R).pat (Freak out - Les Chic)

FRESH_Bm.pat (Fresh- Kool and the Gang)

FRESH_Bm_GR.pat (Fresh- Kool and the Gang)

FUNKYT_Db.pat (Funky Town - Lipps)

FUNKYT_Db_GR.pat (Funky Town - Lipps)

GETDOW_Em_(R).pat (Get down it - Kool and the Gang)

GETDOW_Em_GR_(R).pat (Get down it - Kool and the Gang)

GIMME_G_(R).pat (Gimme some -Jimmy Bo)

GIMME_G_GR_(R).pat (Gimme some - Jimmy Bo)

GOODT_Fm_(R).pat (Good times - Les Chic)

GOODT_Fm_GR_(R).pat (Good times - Les Chic)

HOTST_Gm_(R).pat (Hot stuff -Donna Summer)

HOTST_Gm_R_(R).pat (Hot stuff -Donna Summer)

IWILL_Am_(R).pat (I will survive -Gloria Gaynor)

IWILL_Am_GR_(R).pat (I will survive - Gloria Gaynor)

JUSTAN_Gm_(R).pat (Just an illusion - Imagination)

JUSTAN_Gm_GR_(R).pat (Just an illusion - Imagination)

LADIE_Dbm_(R).pat (Ladies Night - Kool and the Gang)

LADIE_Dbm_GR_(R).pat (Ladies Night - Kool and the Gang)

LONGTR_Gm.pat (Long train running - Doobie Brothers)

LONGTR_Gm_GR.pat (Long train running - Doobie Brothers)

NIGHTF_Dbm.pat (Night fever -Bee Gees)

NIGHTF_Dbm_GR.pat (Night fever - Bee Gees)

SEPTEM_D_(R).pat (September - Earth Wind & Fire)

SEPTEM_D_GR_(R).pat (September - Earth Wind & Fire)

STAYIN_Fm_(R).pat (Staying alive - Bee Gees)

STAYIN_Fm_GR_(R).pat (Staying alive - Bee Gees)

THATST_Am_(R).pat (That's the way ,I like it - Kc & the Sunshine Band)

THATST_Am_GR_(R).pat (That's the way ,I like it - Kc & the Sunshine Band)

YMCA_Gb_(R).pat (YMCA - Village People)

YMCA_Gb_GR_(R).pat (YMCA -Village People)

YOUAND_Cm_(R).pat (You and I -Delegation)

YOUAND_Cm_GR_(R).pat (You and I - Delegation)

YOUARE_F_(R).pat (You are the first the last my everything - Barry White)

YOUARE_F_GR_(R).pat (You are the first the last my everything -Barry White)

YOUCAN_C.pat (You can leave your hat on - Joe Cocker)

ZODIA_D_(R).pat (Zodiac -Roberta Kelly)

ZODIA_D_GR_(R).pat (Zodiac -Roberta Kelly)